



KEMENTERIAN PELAJARAN MALAYSIA

Kurikulum Standard Sekolah Rendah

K S S R

MODUL PENGAJARAN DAN PEMBELAJARAN

PENDIDIKAN ISLAM



TAHUN

4



KEMENTERIAN PELAJARAN MALAYSIA

Kurikulum Standard Sekolah Rendah

MODUL PENGAJARAN & PEMBELAJARAN

PENDIDIKAN ISLAM

TAHUN 4

Terbitan



Bahagian Pembangunan Kurikulum

2013

Cetakan Pertama 2013

© Kementerian Pelajaran Malaysia

Hak Cipta Terpelihara. Tidak dibenarkan mengeluarkan ulang mana-mana bahagian artikel, ilustrasi dan isi kandungan buku ini dalam apa-apa juga bentuk dan dengan cara apa-apa jua sama ada secara elektronik, fotokopi, mekanik, rakaman atau cara lain sebelum mendapat kebenaran bertulis daripada Pengarah, Bahagian Pembangunan Kurikulum, Kementerian Pelajaran Malaysia, Aras 4-8, Blok E9, Parcel E, Kompleks Pentadbiran Kerajaan Persekutuan, 62604 Putrajaya.




MODUL AKIDAH



ودونغا جز دافب. جز	ودوه 130 60 ييت
3.3 مهمي دا ميميني الله برصيفت قدرة.	ست نرد مآدوغ
3.3.1 بڭ داو فغرتين قدرة. 3.3.2 ثاذاو مص د ميميني الله برصيفت قدرة. 3.3.3 ثاذاو ديل قلي دا ارنيث	ست نرد فمبلا جز
رديدافد : 1. بڭ داو فغرتين قدرة. 2. خسي مص د ميميني برصيفت دل ذرج. 3. ثاخ ديل قلي الله برصيفت قدرة دا فغرتي ث.	وابيچ تيف
بترسءاي ج آ مغناي فزبيد ذاء دلتا (ج د) تات سئز داريفلوا ت 2. بڭ داو فغرتين ل فوج فنا مليهت ذيك س. 3. ثاخ ديل قلي دان فغرتين الله برصيفت ل فوج س خارا ت زوق دا وس. 4. بس ثغس ار مغناي صيفت ل فوج الله تر داس زو وض ثز. 5. ثاخ ر س اصل س ثغس ار دا مغناي تكن دغن مص د ميميني الله برصيفت ل فوج. 6. ثارا يكن خو ر و اساء الله مالو ء فرا ميذا 7. اور يو يتي زوق دغن جاب سءا دان ملغسي ترغ ض زافيك	لتم يو يتي فغا جز دا فمبلا جز
1. تيك وضي معلومت مغضوناكن power point : سلاءيد ذرغ فغرتين، حكو فزخاياه ، ديل قلي ،ض ثرت زواهير دغن صيفت ل فوج الله 2. واس آ : Ek 1.9 - تزو اوفايان ميمين بزوزجا سا دا وق. Ek 1.4 - داوزياتيوي تي دا اينو واسي : يلاي ايديا ارق يليه ايديا يغ تر بايق.	اي. ك
1. بس ثغس ار. 2. بس ءاي جاب. 3. تديغتيدا	قاع فغا جز دا فمبلا جز

4. فَنرغَن.	
1. باهن موجود (بواه-بواهن سبئر دان ريفلجا). 4. لمبرن كرجا. 2. ضمير ملاء Power Point 3. تيك س Power Point.	با هبئو بلاجز
1. فَنرغَن تر هادف اور يوئيتي تيزس ءاي جاب ذرغ ايسي فلا جز. - فغرتين ل فوج. - حى فَرخا ياءى. - م ص د ميمبني اللت ز صيفت ل فوج. - يم بوقتي وى اساء اللف ذيرى ماء نسي. 2. تَز و زجا (رَج ع تَز و زجا 1 دا 2). 3. تَخ ديل قلى دان فغرتين الله بر صيفت ل فوج.	فانيا ليه فا جز دا فمبلا جز
	اي فال

ختت	اسفلف زس ذى اء	
عم (لوجيك) معاناليسىس (ثاذاو زبىد ذاء دئا ج د)	<p>1.1 ضرر جلى دئا ج د (تا - تا سئز دا ريفلجا تا)</p>  <p>زبىد مغضوناكن دريا فغليه ر دا دريا راس ا توك مغاناليسىس . 2. بتزس ءاي جاب مغنا <u>فيزبى ذاء</u> دئا ج د خ ر سءا :</p> <p>1. فاو فزس اء ارارا دئا ج د؟ 2. فالو فزت يذاء ارارا دئا ج د؟ 1.3 زبىد <u>بوات</u> رووس حاصل جوافن راكن دغن بيمبيغن ضرر . 1.4 ضرر مغاء يتكن حاصل جوافن راكن س زبىد دغن</p>	فَنرغَن

	ذاجوق فلا جز.				
<p>ی. ن تیک: ض</p> <p>Power point</p>	<p>2.1 ضرّ افزو Power Point ایسی فلا جز فغر تین ، حی فرخایای دای دیل قلی برایمان دغن اللت ز صیفت قدره .</p> <table border="1" data-bbox="371 607 1099 1137"> <tr> <td data-bbox="371 607 663 1137"> <p><u>طوقی</u> ی اللّ ع و ش ء لذیر ارذیت بس س غن ث اللّ اتز واس واعذس تیاف ۲ س س ا ذ نلمزج ایچ 20)</p> </td> <td data-bbox="663 607 898 1137"> <p><u>حنو</u> <u>فخ ای ای</u> سره یاف اورغ یسلا آج ة فخ ای ای اللّ برصیفت لفرج</p> </td> <td data-bbox="898 607 1099 1137"> <p><u>قدره</u> اللّتزو اس اتس سضالا س س ا ذ</p> </td> </tr> </table> <p>2.2 موری دتّاخ ایسی ۲ فیتغ یغ فافزو س خارا وس ، وقت دا ایندیوید .</p> <p>2.3 س شغس ار داس ء ای جابت زداس زو تیک س یغ فافزو .</p> <p>2.4 رید ثا داو س لا فغر تین ل فوج فبا ملیهت ذیک س .</p> <p>(B2D6E1-) 2.5 موری دتّاخ س ولا دیل قلی دان فغر تین س خارا ت زوق دا وس .</p>	<p><u>طوقی</u> ی اللّ ع و ش ء لذیر ارذیت بس س غن ث اللّ اتز واس واعذس تیاف ۲ س س ا ذ نلمزج ایچ 20)</p>	<p><u>حنو</u> <u>فخ ای ای</u> سره یاف اورغ یسلا آج ة فخ ای ای اللّ برصیفت لفرج</p>	<p><u>قدره</u> اللّتزو اس اتس سضالا س س ا ذ</p>	<p>2. انالیسیس</p>
<p><u>طوقی</u> ی اللّ ع و ش ء لذیر ارذیت بس س غن ث اللّ اتز واس واعذس تیاف ۲ س س ا ذ نلمزج ایچ 20)</p>	<p><u>حنو</u> <u>فخ ای ای</u> سره یاف اورغ یسلا آج ة فخ ای ای اللّ برصیفت لفرج</p>	<p><u>قدره</u> اللّتزو اس اتس سضالا س س ا ذ</p>			
<p>فاسا ایچ ی ایسی</p>					
<p>ی. ن تیک: ض</p> <p>Power point</p>	<p>3.1 ضرّ افزو ثر افضت ز یغ تز و ایدر دغن صیفت لذر اللّ ملا ء power point خ ر:</p>	<p>هف ج اء ایدیا.</p>			



بيانغ

بوغا

3.2 سٚتغس ارٚ مغناي صيفت لذ ر اللهتزداسزو
ضٚت ز يغ فافزو. (ٚتن سي ز س خ اري سي س ا -)

B2D6E1

3.3 مورپ ذٚت ز رٚ سٚ ح اصل سٚتغس ارٚ
راوٚ داٚ مغايتكن دغنٚ مصٚ دٚ ميميني الله
ت ز صيف دل ذرچ.

رووس: ويت اٚ جة ميميني ت اٚ اللهتزو اس ا
خيفتا داٚ ياداكنس ض الا ف يغ اد دلا غيت
داٚ بومي ذٚ ف ا زوتٚ راٚ داس و كوغن.
منواس اٚ الله

- وي اس اٚ الله بر صيفت رٚ طكٚ داٚ زياد وي اس اٚ
اذاٚ وماٚ ذٚ لاءين يغ اف دٚ ديغي.
- ذيدق ممر لوكن تٚ راٚ داس و كوغن.
- خيفتا مخلوق داٚ فٚ اضتٚ رٚق داٚ فٚا.
- مغاتورس ياغ داٚ اٚ.
- زٚ نٚ يٚ خٚ اٚ عٚ اٚ.

عٚم
(لوجيك)
معاناليسيس
عٚد

4. سيرسيس ايديا

4.1 زٚيد دبهاضيڪٚ فٚ ذٚ اف د وقتٚ.
4.2 ستيف كومفولتٚ ز تٚ ينخغ داٚ وقتٚ داٚ
ٚٚ اٚ اٚ يڪن خوٚ رٚ وي اس اٚ الله ملاٚ اٚ تٚ فٚ را
ميٚ ذاٚ يغٚ نٚ دس دياكن اوليهٚ ضرٚ خٚ رٚ:

لذرج الله

دلاءٚ ذٚ	داٚ اٚ را	ددارخ
_____	_____	_____
_____	_____	_____
_____	_____	_____
_____	_____	_____
_____	_____	_____
_____	_____	_____

4.3 سٚتغس ارٚتزداسزو ح اصل ويل وز جا وقتٚ.

وٚ اس اٚ
— Ek 1.9:
ت زو اٚ اٚ ياء
ميمفين.
ت زو زجا
سٚ اٚ داٚ
وقتٚ.
— Ek 1.4
داٚ
وزياتيوٚ يٚ تي
داٚ
اٚ نوٚ وٚ اٚ سي.
يٚ لاي
اٚ يٚ ديا

<p>أرق يليه ايديا يغ ترباءيق.</p>	<p>4.4 ريدت آخر سترسا ضر 4.5 ريدت اذاو سلا خو ر وى اساء الله</p>	
<p>فاسافزمبغ</p>		
<p>وأس آ^ء : 1. ت زواقيا مميفين. بوليه تزوج اسأ دا وق (ek 19). - عم (لوجيك) كريتيس: - مغومفول دا مغلسكن. - مغسن وج دوغان .</p>	<p>5.1 اور اوق دميرا مغمبيل اسفهي سرخ يغ مغاندوغتي ثراف سءأ داترغ ضرافيك. 5.2 ستيف كومفولن دبريكن 10 بينيت ارق تزت يذخغ دا نوليس جافد داترغ ضرافيك. خوتوس وءاى : 1. س س دا ذوليسكن فغرتينل فوج . 2. س س دا ديسكن حى ميميني الله تز صيفتل فوج. 3. لغكى مص د ميميني الله تز صيفتل فوج. 4. بريكن ديل قلى الله تز صيفتل فوج دا فغرتيت. 5.3 اويل كومفولن دميرا تنتغن ح اصل وزجا وق اسيع 2. 5.4 ريدت آخر س ح اصل جافس تيف وق دغن بيمبيغن ضر.</p>	<p>5. فبهباءيقن</p>
	<p>1 بهزس ءاي جاب ذرغ ايسي فلا جز يغ د د فلا جز : ◆ فغرتينل فوج. ◆ حى قراخاىاى. ◆ مص د ميميتي الله بر صيفتل فوج. ◆ يم بوقتي وى اساء الله ذديري ماءنسي. 6.2 ثاخ ديل قلى دان فغرتين الله بر صيفتل فوج.</p>	<p>6 فنيلاين</p>

فاسات ي ذق		
	<p>7.1 ضرؤو مغيدركن تّزّوزجا. <u>بلمهؤيتي طي ذهؤي ذؤ</u> 1. ذ ذؤاؤ) (اذا) × ففث اذاؤ يغ دتزر. 2. بت رّي جاف يعتر ئي وّ دين تّيسكن.</p>	7. فمساؤ
	<p>8.1 ريددمي راّثاخ توشى راف ذرغ كهيدر فنخيفتاءن الله دغن بيمبيغن ضرّ اذا ايثتاف د ر. (ذا جقت زواءير دير ريد اذا فزوارا يغت زادس ي يلغ موريد سا اد د ر اذا دذّف فزخ دين).</p>	8. عّزذز سّ

_____)2 _____)1 : أ

_____ تاريخ: _____ ميس: _____

بى خىغىتۇى يىسن جو افبىز داس زمس وءاى غ دفا فزم.

فغزتى:

قصود قى ئى:

الله برصيفت

قدرة






دىى وقى ئى:

رتى ت:

یَبْرُ مزجا 1

أ : _____ تاریخ : _____
وس : _____

ذِ ذَاوِ) (اذا) × ففت اذاء یغ دتزر.

1. بیت آج فخر خایاء ی اللہ برصیفت لذر. 
2. خیفتاءن ماءنسیس ردیغ دغن خیفتاءن اللہ 
3. ذیادس سیاف یغاف دِ دِیغی وی أساءا 
4. اء سِی مَف ثاءَّ وی أساء یغزت ادس. 
5. اللہ زَّوَتِ رَأ اُ رقت زواس. 

یَبْرُزُ مَزْجًا 2

أ: _____ تاريخ: _____
وس: _____

تَرَى جَافًا يَتَقَرُّ فِي وَدَيْنٍ دَيْسِكُنْ .

1. أم فوج ارذيث اللت ز صيفت _____ .

(ا) مها برکواس (ب) مها اسا (ت) مها بسر

2. دليل الله برصيفت قدرة اياه _____ .

(ا) سورة الاخلاص اية 3 (ب) سورة القدر اية 5 (ت) سورة البقرة اية 20

3. حکوم برايمان د غن اللت ز صيف د أم فوج _____ .

(ا) ارس (ب) اجة (خ) سح

4. دارارت زايكوت ادا بوقتي وى اساء الله وحوالي _____ .

(ا) اللت زواس بتر ز رقي كفد محللث .

(ب) الله برکواس مغهيدوف دا اتیکن .

(خ) واس الله س ادغن واس اعنسي .

فېبْرُ (بلموئیتی بزم فوی)

أ: _____ تاریخ: _____

وس: _____
تینخغ دا ديسکن جافتزداسزو سءأ یغ فافزو.

الله برصیفت قدرة



فغرتین

سضالا	ت زوأس	سس اذّ	الله	اذس

حی

لذر	أج	ستیا	فّزخایا	ارغ	الله	برصیفت

مصّد یقینی

نیاد اوّ	أجة	دلاغیت	ت زوا	تیرأ	ذفا
کیت _____ میقینی بهاوا الله _____ منخیراد ا _____ سضالا فغ اد _____ د ابومي _____ زوّ _____ د اسوکوغن.					

CONTOH INSTRUMEN STANDARD PRESTASI PENDIDIKAN ISLAM TAHUN 4

Modul : AKIDAH

ITEM	PERNYATAAN ITEM
Band	Band 2
Pernyataan Standard Prestasi	Memahami asas membaca al-Quran, hadis terpilih, menghafaz dan memahami surah-surah tertentu , memahami asas akidah, ibadah, adab, sirah Rasulullah SAW dan jawi.
Deskriptor	B2D6 Boleh memahami sifat-sifat Allah SWT : <ul style="list-style-type: none"> • Qudrah
Eviden	B2D6E1 Menyatakan dengan betul pengertian dan maksud meyakini satu daripada sifat-sifat Allah SWT : <ul style="list-style-type: none"> • Qudrah
Instrumen	<ul style="list-style-type: none"> • Secara Lisan
Aktiviti	<p><u>AKTIVITI GURU</u></p> <ul style="list-style-type: none"> • Guru memaparkan dan menerangkan pengertian, maksud meyakini, hukum dan dalil Allah bersifat Qudrah dan beberapa gambar yang berkaitan dengan sifat Qudrah Allah. <p><u>AKTIVITI MURID</u></p> <ul style="list-style-type: none"> • Murid membaca teks pengertian, maksud meyakini, hukum dan dalil Allah bersifat Qudrah. • Murid menyebut semula pengertian Qudrah tanpa melihat teks. • Sumbang saran mengenai Sifat Qudrah Allah berdasarkan gambar yang dipaparkan.
Rujukan item	<ul style="list-style-type: none"> • Paparan Power Point (Pengertian, maksud meyakini Allah bersifat Qudrah) dan beberapa gambar yang berkaitan dengan sifat Qudrah Allah.)



MODUL IBADAH



رانخنن فلا جر ار .

خاخ خ	وآدوغن	وس / اس / ااث فلا جر
	س خذرد و آدوغن 4.1 - دآ مغممكن خار لبر س خ درذ جس مخفة، خ شطت دآ مغلظة	

	دِّي غا جر دآ فمبلا جر	دِّي 2 (60 ج)
	4.1 - دآ مغممكن خار لبر س خ درذ جس مخفة، خ شطت دآ مغلظة	س خذرد وآدوغن
اي.ع.و 1.1 برتغضو غجواب ترهادف فاح س 1.5 ي س ب خ	4.1.3 منرغكن خار لبر س خ درذ جس مخفة، متوسطة دان مغلظة 4.1.4 ملاكوكن خار لبر س خ درذ جس مخفة، خ شطت دآ مغلظة دغن بخي 4.1.5 س خ اس جاض وس خ لوبر س دآ و دس ار	س خذرد فمبلا جر
	رذ دا ج : 1. انخان س خار ا ريغكس خار لبر س خ درذ جس مخفة، خ شطت دآ مغلظة 2. ز س خار لبر س خ درذ جس مخفة، خ شطت دآ مغلظة 3. ملاكوكن خار لبر س خ درذ جس مخفة، خ شطت دآ مغلظة	اب جي تيف

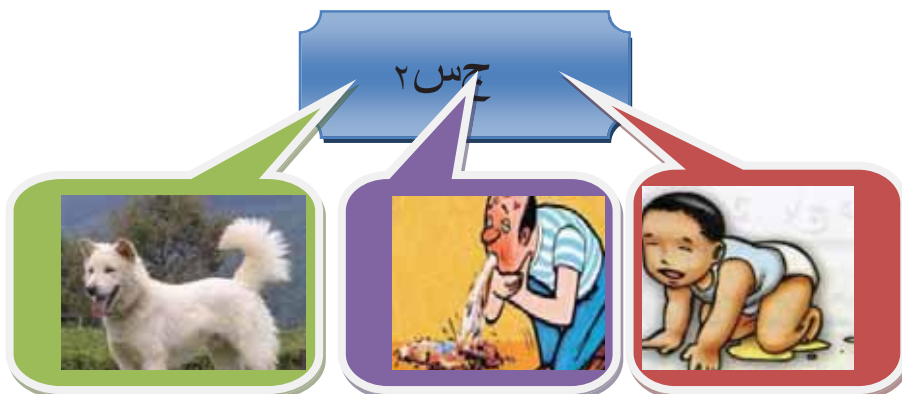
	<p>1. س ئەاي جاببرِ تۆ ظبر</p> <p>2. لا ح ح بباخ خارا زخى چس</p> <p>3. فنرغن - ح ح جق خارا</p> <p>4. ربينخنن كومفولن</p> <p>5. ز س و ذ خارا زخى چس (EMK 1.1)</p> <p>6. س لاسي خارا زخى چس</p>	<p>خادغن</p> <p>فمبلا جر</p>
	<p>1. س ئەاي جاب</p> <p>2. لا ح ح بابباخ</p> <p>3. رب بخغن</p> <p>4. ع</p>	<p>ل اعذة</p> <p>غا جر</p> <p>دا</p> <p>فمبلا جر</p>
	<p>1. ابا ح د : اءر طك دا اءح ات</p> <p>2. وذ لبس</p> <p>3. برورجا</p>	<p>با تبخ</p> <p>بلاجر</p>
	<p>1. س ج س چس برداسرو خارا زخى ذ</p> <p>2. بئرو خارا زخى چس مغىث</p> <p>3. راح و خارا زخى چس برداسرو س خاس</p>	<p>نيلا</p>
		<p>فه</p>

اس ارس داء

1.1 نظر ۱ روخ راج ۲ چس:

1.1 - راج

عم
(جه)
1. مغ
س خ



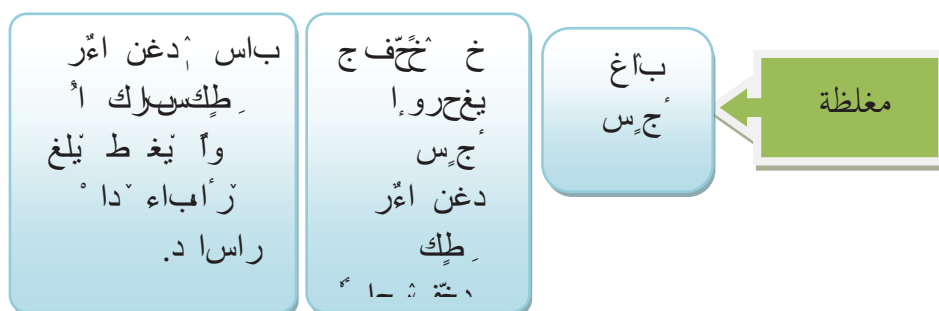
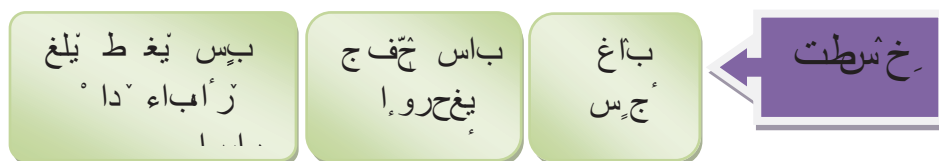
2.2 برسءاي جواب چخغ ظبر يغ دج :

سب حى ج ۲ چس بر داس رو ظبر
سب حى خ ۲ چس يغ لاء

1.3 نظر مغاء خى جآ. ر ددغن حا جق فمبلا جر
1.4 خادغن باوخ و خ غا جر دا فمبلا جر دمسا او دار
ب ك در ج

2.1 نظر ز داو و ذ لاس چخغ خارا ۲ زخى چس

2.1 ايس



	<p>وقت 1- خارا زخی چس مخففة</p> <p>س خاس: اذك للاكي ص فلى بنب رعر 1 ح حروخغ در اغ ح ر</p> <p>وقت 2- خارا زخی چس خس طت</p> <p>س خاس: وخبغ كساينغ خذ ح خذ اس ح</p> <p>وقت 3- خارا زخی چس مغلظة</p> <p>س خاس: واء بابا ك يغ د جر اب جاح وخا لالو س اير اجغ د دق د اس ذ</p> <p>5.2 نظر مغولس ع يغدح جلى او س خاف وقت</p> <p>5.3 رب خغن خغ خارا زخی اوا يغ حروا چس مخففة، خس طت دا مغلظة مغضوناكن ميشين باسوه</p> <p>5.4 نظر رس جا- موريد</p> <p>5.5 ب اثار شيرسا رذح اص ح ظس غ دس فر او</p>	
	<p>1 بهرس اءاي جاب مغنايي خارا زخی چس سب حى خارا زخی چس 2 مخففة ، متوسطة ، مغلظه</p> <p>2. لاکوکنح جق خارا باظا ا بر سى چس مخففة</p>	<p>6. فيلاي</p>
فامتوپين دقن		
	<p>7.1 نظر مغ ذرو بر ورجا 1</p> <p>7.2 رذ ز فر او ح ظس يغ دبرى</p> <p>7.3 نظر زك حاص ورجا رذ</p>	<p>7. جس اء</p>
	<p>8.1 نظر خا رذ ز داو ل خا ذاج خغ ج س 2 چس</p>	<p>8. ع</p>

بحر س	خس ورحس وِس 8.2 ح صرِبا و دَحْفِي ذ س دث ع ددا وِس
-------	---

بُرورجا 1:

أ: _____ تاريخ: _____

وس: _____

B3D10E1
B3D10E2
B3D10E3

1) بُرورخارا ۲ زخى اُجس يغبرا اُث دغن س س

خارا زخى نجيس ريغن

- (a) رنجيسكن اير مطلق قد تمثت تر كنا نجيس.
- (b) لشكن دان برسپهكن تمثت تر سوت
- (c) برسپهكن تمثت يغ تر كنا نجيس

خارا زخى اُجس سدرهان (متوسطة)

- (a) باسوه تمثت تر كنا نجيس دغن اير مطلق.
- (b) بواشكن نجيس قد تمثت يغ تر كنا نجيس
- (c) باسوه سبهنگ هيلغ ورننا، باو دان راسا.

خارا زخى اُجس پري (مغلظة)

- (a) باسوه ايم کالي دغن اير مطلق
- (b) هيلغکن نجيس ترسيوت
- (c) باسوه سهيغک هيلغ ورننا، باءو دان راسان.
- (d) باسوه سکالي دغن اير يغ برچمشور تانه دتمقت يغ ترکنا نجيس

ببر ورجا 2 :

ا : _____ تاريخ : _____
 وس : _____

ظارسي جا- يغبخي

1) ساس ببر سي حَفَج يغ حر و اُجس مخفة، س خي اُجس حرس بئث

(دلف/ هبار) دري حَفَج حرس بئث.

2) باظ اُجس خس طت، سفس اُجس دب اغ دري س س ا ح حَفَج، حَفَج

حرس بئث س خ د خ دغن) اءر ح ا / اءر طك (س يعض يغ بء

(ز ا / اُجس) دا راساد.

3) خارا زخي حَفَج يغ حر و اُجس مغلظة اداس خي اُجس اجدب اغ

دري حَفَج يغ ذق دس خ ي، خ حَفَج حرس بئث دغن) اءر رء

/ اءر حائيل باركسي ا / ا و ا (دا ي ح دغن خ خ دري) اءر

ح ا / اءر طيليل باركسي ا / ا و ا (س خي يغ بء، ز ا دا

راسا.

CONTOH INSTRUMEN STANDARD PRESTASI PENDIDIKAN ISLAM TAHUN 4 (Ibadah)

ITEM	PERNYATAAN ITEM
Band	3
Pernyataan Standard Prestasi	Mempamerkan kebolehan melakukan asas ibadah.
Deskriptor	<p>B3 D10</p> <p>Boleh memahami dan mengamalkan cara bersuci daripada najis:</p> <ul style="list-style-type: none"> • Mukhaffafah • Mutawassitah • Mughallazah.
Eviden	<ul style="list-style-type: none"> • B3D10E1- Mampu menerangkan dengan betul cara bersuci daripada najis mukhaffafah. • B3D10E2- Mampu menerangkan dengan betul cara bersuci daripada najis mutawassitah. • B3D10E3 -Mampu menerangkan dengan betul cara bersuci daripada najis mughallazah.

CONTOH INSTRUMEN STANDARD PRESTASI PENDIDIKAN ISLAM TAHUN 4 (Ibadah)

Instrumen	<ul style="list-style-type: none"> • Lembaran kerja
Aktiviti murid	<ul style="list-style-type: none"> • Melengkapkan lembaran kerja. • Menomborkan lembaran kerja.
Aktiviti guru	<ul style="list-style-type: none"> • Memberi penerangan • Bersoaljawab
Contoh Item	Rujuk lampiran (B3D10E1) (B3D10E2) (B3D10E3)

تبرورجا:

_____ : تاريخ _____ :
 _____ : وس

B3D10E1
 B3D10E2
 B3D10E3

2) بُرُوخارا ۲ زخى چس يغبرا ئىث دغن س س س

خارا زخى نجيس ريغن



• (a) رنجيسكن اير مطلق قد تمثت تر كنا نجيس.

• (b) لفقن دان برسبهن تمثت تر سوت

• (c) برسبهن تمثت يث تر كنا نجيس

خارا زخى چس سدرهان (متوسطة)

- (a) باسوه تمثت ترکنا نجیس دغن اير مطلق.
- (b) بواغکن نجیس قد تمثت یغ ترکنا نجیس
- (c) باسوه سهیغک هیلع ورننا، باو دان راساڻ.

خارا . زخی چسبيري (مغلظة)

- (a) باسوه ام کالي دغن اير مطلق
- (b) هیلعکن نجیس ترسوت
- (c) باسوه سهیغک هیلع ورننا، باو دان راساڻ.
- (d) باسوه سکالي دغن اير یغ برجمشور تانه دتمثت یغ ترکنا نجیس

CONTOH INSTRUMEN STANDARD PRESTASI PENDIDIKAN ISLAM TAHUN 4

MODUL : IBADAH

ITEM	PERNYATAAN ITEM
Band	3
Pernyataan Standard Prestasi	<ul style="list-style-type: none"> - Mempamerkan kemahiran melaksanakan ibadah. - Mengaplikasikan ibadah dengan baik.
Deskriptor	<p>B4 D7 / B5 D3 Boleh memahami dan mengamalkan cara bersuci daripada najis:</p> <ul style="list-style-type: none"> • Mukhaffafah • Mutawassitah • Mughallazah.

CONTOH INSTRUMEN STANDARD PRESTASI PENDIDIKAN ISLAM TAHUN 4

MODUL : IBADAH

Eviden	<ul style="list-style-type: none">• B3D10E1- Mampu menerangkan dengan betul cara bersuci daripada najis mukhaffafah.• B3D10E2- Mampu menerangkan dengan betul cara bersuci daripada najis mutawassitah.• B3D10E3 -Mampu menerangkan dengan betul cara bersuci daripada najis mughallazah.
Instrumen	<ul style="list-style-type: none">• Lembaran kerja
Aktiviti murid Aktiviti guru	<ul style="list-style-type: none">• Melengkapkan lembaran kerja.• Menomborkan lembaran kerja.• Memberi penerangan• Bersoaljawab
Contoh Item	Rujuk lampiran (B3D10E1) (B3D10E2) (B3D10E3)

CONTOH INSTRUMEN STANDARD PRESTASI PENDIDIKAN ISLAM TAHUN 4

MODUL : IBADAH

ITEM	PERNYATAAN ITEM
Band	5
Pernyataan Standard Prestasi	<ul style="list-style-type: none">- Mempamerkan kebolehan melakukan asas ibadah.- Mengaplikasi asas ibadah dengan baik.

CONTOH INSTRUMEN STANDARD PRESTASI PENDIDIKAN ISLAM TAHUN 4

MODUL : IBADAH

Deskriptor	B5 D10 Boleh memahami dan mengamalkan cara bersuci daripada najis: <ul style="list-style-type: none">• Mukhaffafah• Mutawassitah• Mughallazah.
Eviden	<ul style="list-style-type: none">• B5D10E1- Mampu mengenalpasti jenis-jenis najis dan menunjuk cara menyucikannya dengan betul dan beradab dalam kehidupan seharian.
Instrumen	<ul style="list-style-type: none">• Bahan maujud / gambar
Aktiviti murid Aktiviti guru	<ul style="list-style-type: none">• Membuat tunjuk cara.• Membuat perbincangan dalam kumpulan• Memberi penerangan• Bersoaljawab• Membuat pemerhatian - pelaporan (senarai semak)
Contoh Item	Rujuk lampiran (B5D10E1) (B5D10E2) (B5D10E3)

KUMPULAN 1

Murid mengenalpasti jenis-jenis najis berdasarkan gambar di bawah dan menunjuk cara menyucikan najis.

Bil	Nama	Air kencing kanak-kanak lelaki bawah 2 tahun	Najis mukhaffafah	Muntah	Najis mutawassitah	Anjing	Najis mughallazah
1							
2							
3							
4							
5							
6							
7							
8							
9							
10							



CONTOH INSTRUMEN STANDARD PRESTASI PENDIDIKAN ISLAM TAHUN 4

MODUL : IBADAH

ITEM	PERNYATAAN ITEM
Band	4
Pernyataan Standard Prestasi	- Mempamerkan kemahiran melaksanakan ibadah.
Deskriptor	<p>B4 D7 Boleh memahami dan mengamalkan cara bersuci daripada najis:</p> <ul style="list-style-type: none"> • Mukhaffafah • Mutawassitah • Mughallazah.
Eviden	<ul style="list-style-type: none"> • B4D7E1- Mampu menunjukkan cara bersuci daripada najis mukhaffafah mengikut syarat-syarat tertentu. • B4D7E2- Mampu menunjukkan cara bersuci daripada najis mutawassitah mengikut syarat-syarat tertentu. • B4D7E3 -Mampu menunjukkan cara bersuci daripada najis mughallazah mengikut syarat-syarat tertentu.
Instrumen	<ul style="list-style-type: none"> • Bahan maujud / gambar.
Aktiviti murid Aktiviti guru	<ul style="list-style-type: none"> • Melakukan aktiviti. • Membuat perbincangan dalam kumpulan. • Memberi penerangan • Bersoaljawab <p>Pelaporan –pemerhatian (senarai semak)</p>
Contoh Item	Rujuk lampiran (B4D7E1) (B4D7E2) (B4D7E3)

Kumpulan 2 (B4D7E1, B4D7E2, B4D7E3)

Murid membuat tunjuk cara menyucikan najis-najis berdasarkan gambar berikut;

Bil	Nama	Najis mukhaffafah	Najis mutawassiah	Najis mughallazah

Cadangan Gambar / Najis





**KEMENTERIAN PELAJARAN MALAYSIA
BAHAGIAN PEMBANGUNAN KURIKULUM
ARAS 4-8, BLOK E9
KOMPLEKS KERAJAAN PARCEL E
PUSAT PENTADBIRAN KERAJAAN PERSEKUTUAN
62604 PUTRAJAYA**

Tel: 03-8884 2000 Fax: 03-8888 9917
<http://www.moe.gov.my/bpk>